



SEGUIMIENTO AL GRADUADO **Universidad De Pamplona** **Análisis de Resultados Encuesta OLE Momento-0 2019** **Sede Pamplona y Villa del Rosario**

Para la Universidad de Pamplona, conocer la opinión de sus estudiantes o de sus graduados sobre diferentes aspectos de la formación recibida constituye un insumo de vital importancia para enriquecer los procesos de formación. A partir de esta información pueden determinarse aspectos que requieren un énfasis especial, reestructurar los programas académicos existentes o promover espacios de formación continuada.

A continuación, se muestra la estadística de los resultados de la aplicación de la encuesta de seguimiento (momento 0) para los estudiantes que se graduaron 2019 que diligenciaron la encuesta en el año 2019 de las sedes Pamplona y Villa del Rosario en los siguientes Aspectos:

1. Condición Sociodemográfica
2. Satisfacción del graduado con la institución y el programa
3. Satisfacción del graduado con la infraestructura y los servicios institucionales
4. Valoración respecto a los conocimientos, habilidades y competencias adquiridas



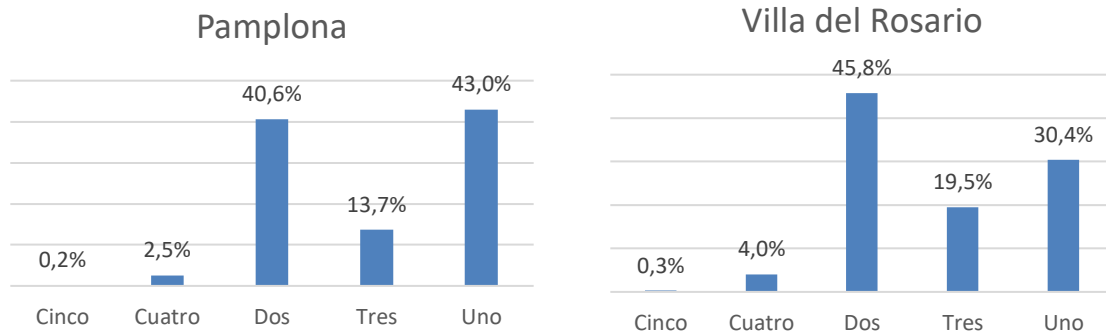
CONTENIDO

1.	CONDICIÓN SOCIODEMOGRÁFICA	3
1.1	ESTRATO SOCIOECONÓMICO DE LA VIVIENDA ACTUAL	3
1.2	LUGAR DE RESIDENCIA.....	3
1.3	PRINCIPALES FUENTES DE RECURSOS PARA ASUMIR LOS COSTOS DE MATRÍCULA	6
1.4	ENTIDADES DE LAS CUALES RECIBIÓ BECA O SUBSIDIO EN DINERO O ESPECIE	7
1.5	EN ESTE MOMENTO APARTE DE ESTUDIAR, ¿USTED SE DEDICA A TRABAJAR O ESTÁ EN PROCESO DE CREACIÓN DE UNA EMPRESA O NEGOCIO PARTICULAR?	8
2.	SATISFACCIÓN DEL GRADUADO CON LA INSTITUCIÓN Y EL PROGRAMA	9
2.1	NIVEL DE SATISFACCIÓN DEL GRADUADO EN ASPECTOS INSTITUCIONALES	9
2.2	EXISTE UN BALANCE ENTRE LAS ACTIVIDADES EXTRACURRICULARES Y ACADÉMICAS	10
2.3	RECOMIENDA A LA UNIVERSIDAD DE PAMPLONA A ALGUIEN QUE QUIERA ESTUDIAR EDUCACIÓN SUPERIOR	11
2.4	NIVEL DE SATISFACCIÓN DEL GRADUADO CON EL PROGRAMA ACADÉMICO QUE CURSOS.	11
2.5	RECOMIENDA SU PROGRAMA ACADÉMICO EN SU INSTITUCIÓN A ALGUIEN QUE QUIERA ESTUDIAR LO MISMO	13
3.	SATISFACCIÓN DEL GRADUANDO CON LA INFRAESTRUCTURA Y LOS SERVICIOS DE SU INSTITUCIÓN	14
3.1	NIVEL DE SATISFACCIÓN DEL GRADUADO EN ASPECTOS DE LA INFRAESTRUCTURA OFERTADA	14
3.2	NIVEL DE SATISFACCIÓN DEL GRADUADO CON LOS SERVICIOS OFERTADOS.....	15
4.	VALORACIÓN RESPECTO A LOS CONOCIMIENTOS, HABILIDADES Y COMPETENCIAS ADQUIRIDAS	16
4.1	NIVEL DE HABILIDADES, COMPETENCIAS Y CONOCIMIENTOS CON LAS QUE INGRESO A LA UNIVERSIDAD DE PAMPLONA	16
4.2	NIVEL DE HABILIDADES, COMPETENCIAS Y CONOCIMIENTOS ADQUIRIDOS DURANTE LA FORMACIÓN RECIBIDA.....	18



1. CONDICIÓN SOCIODEMOGRAFICA

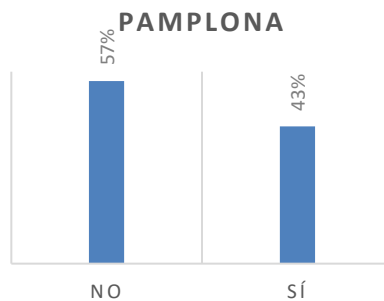
1.1 ESTRATO SOCIOECONÓMICO DE LA VIVIENDA ACTUAL



Los graduados de la Universidad de Pamplona, tanto en la sede de Pamplona como en la de Villa del Rosario, corresponden principalmente a los estratos uno y dos.

1.2 LUGAR DE RESIDENCIA

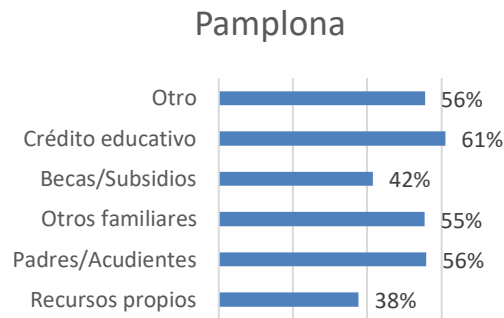
¿Actualmente reside en el mismo lugar que estudio su programa académico?



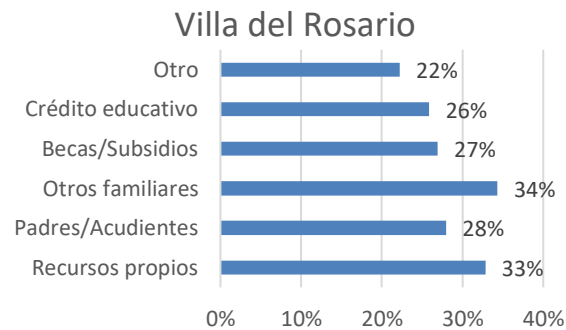


1.3 PRINCIPALES FUENTES DE RECURSOS PARA ASUMIR LOS COSTOS DE MATRÍCULA

¿Cuál o cuáles fueron las principales fuentes de recursos para asumir los costos de su matrícula?	PAMPLONA
Recursos propios	38%
Padres/Acudientes	56%
Otros familiares	55%
Becas/Subsidios	42%
Crédito educativo	61%
Otro	56%



¿Cuál o cuáles fueron las principales fuentes de recursos para asumir los costos de su matrícula?	Villa del Rosario
Recursos propios	33%
Padres/Acudientes	28%
Otros familiares	34%
Becas/Subsidios	27%
Crédito educativo	26%
Otro	22%

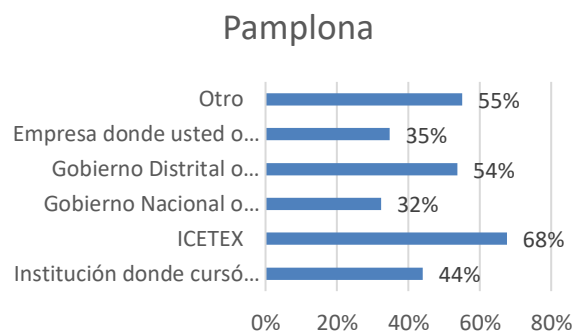


Las principales fuentes de financiación para cubrir los gastos de estudios, para los graduados en la sede de Pamplona, provinieron de créditos educativos, Padres y acudientes y Otros, por su parte, para la sede de Villa del Rosario, otros familiares, recursos propios y Padres/Acudientes.

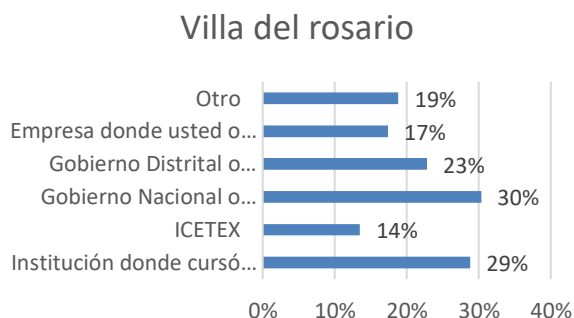


1.4 ENTIDADES DE LAS CUALES RECIBIÓ BECA O SUBSIDIO EN DINERO O ESPECIE

¿De cuál(es) de estas entidades recibió beca o subsidio en dinero o especie para estudiar, durante algún(os) semestre(s) de su carrera?	Pamplona
Institución donde cursó sus estudios	44%
ICETEX	68%
Gobierno Nacional o Departamental	32%
Gobierno Distrital o Municipal	54%
Empresa donde usted o un familiar trabaja	35%
Otro	55%



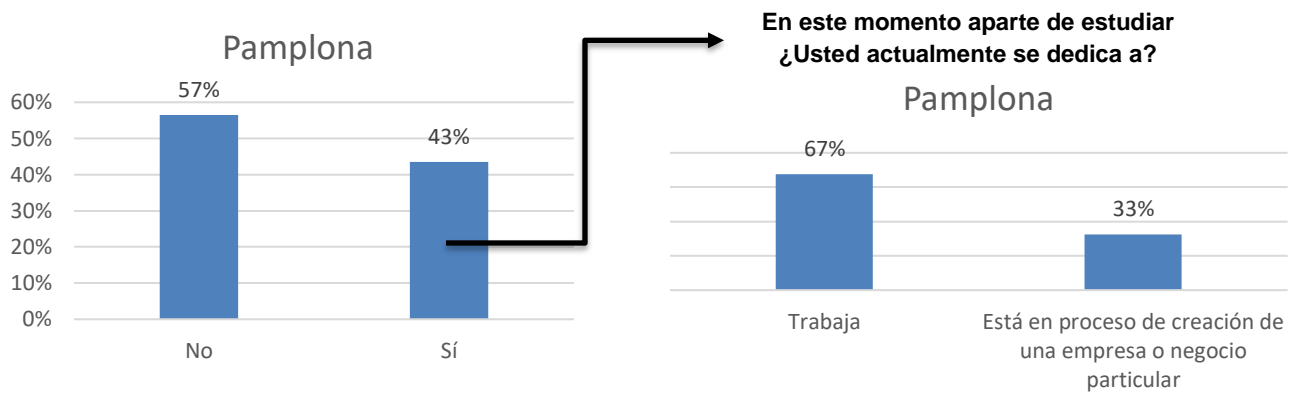
¿De cuál(es) de estas entidades recibió beca o subsidio en dinero o especie para estudiar, durante algún(os) semestre(s) de su carrera?	Villa del Rosario
Institución donde cursó sus estudios	29%
ICETEX	14%
Gobierno Nacional o Departamental	30%
Gobierno Distrital o Municipal	23%
Empresa donde usted o un familiar trabaja	17%
Otro	19%



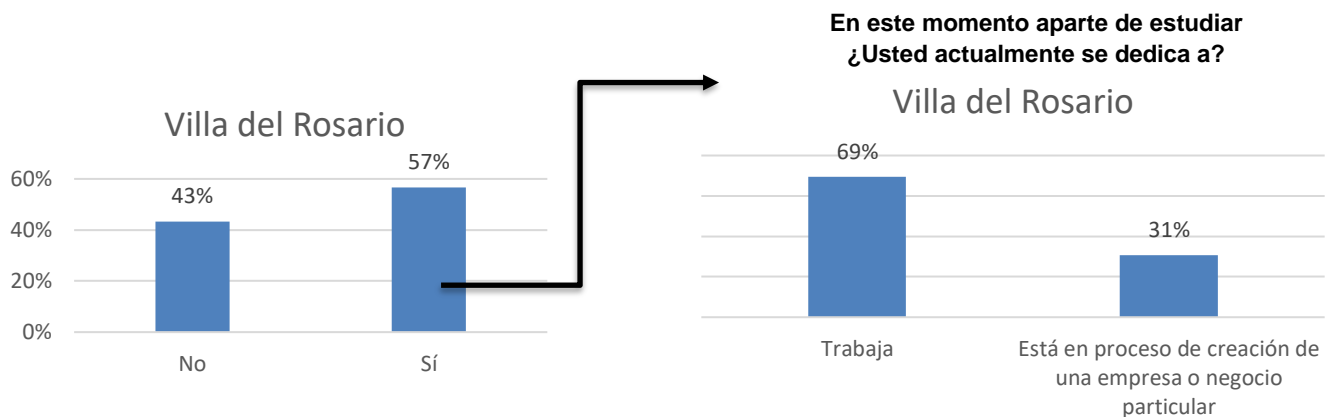
Para la sede de Pamplona, la principal entidad de la cual recibieron una beca o subsidio en dinero o especie para estudiar, durante algún(os) semestre(s) de la carrera, proviene del Gobierno Distrital o Municipal, ICETEX y Otros, mientras que para la sede de Villa del Rosario tenemos, que las principales entidades fueron Gobierno Nacional o Departamental, seguidamente de las instituciones donde realizó sus estudios.



1.5 EN ESTE MOMENTO APARTE DE ESTUDIAR, ¿USTED SE DEDICA A TRABAJAR O ESTÁ EN PROCESO DE CREACIÓN DE UNA EMPRESA O NEGOCIO PARTICULAR?



Al finalizar los estudios, aparte de estudiar, los egresados de la sede Pamplona, un 43% se dedica a otra actividad como trabajar o están en proceso de creación de empresa, siendo trabajar la principal actividad que realizan en un 67% y en un 33% está en proceso de creación de una empresa o negocio particular.



Al finalizar los estudios, aparte de estudiar, los egresados de la sede Villa del Rosario, un 57% se dedica a otra actividad como trabajar o están en proceso de creación de empresa, siendo trabajar la principal actividad que realizan en un 69% y en un 31%, está en proceso de creación de una empresa o negocio particular.



2. SATISFACCIÓN DEL GRADUADO CON LA INSTITUCIÓN Y EL PROGRAMA

2.1 NIVEL DE SATISFACCIÓN DEL GRADUADO EN ASPECTOS INSTITUCIONALES

SATISFACCIÓN DEL GRADUANDO CON SU INSTITUCIÓN SEDE PAMPLONA				
Pensando en su experiencia dentro de la Institución, por favor indique su nivel de satisfacción, donde 1 corresponde a "muy insatisfecho" y 4 a "muy satisfecho", con cada uno de los siguientes aspectos de su institución	4	3	2	1
Nivel de satisfacción con su institución	52%	41%	4%	3%
Calidad de la formación integral recibida en la institución	50%	44%	4%	2%
Disponibilidad de tiempo de los profesores	45%	44%	9%	2%
Oportunidades de participar en actividades extracurriculares	41%	41%	14%	3%
Relaciones interpersonales con la comunidad institucional	49%	39%	9%	3%
Oportunidades para crecimiento y desarrollo personal	54%	35%	9%	3%
Disponibilidad para tomar cursos de un programa distinto	36%	40%	17%	6%
Apoyos académicos	40%	41%	14%	5%
Actividades de investigación	43%	39%	14%	4%
Acompañamiento para la búsqueda de oportunidades laborales	24%	32%	25%	12%

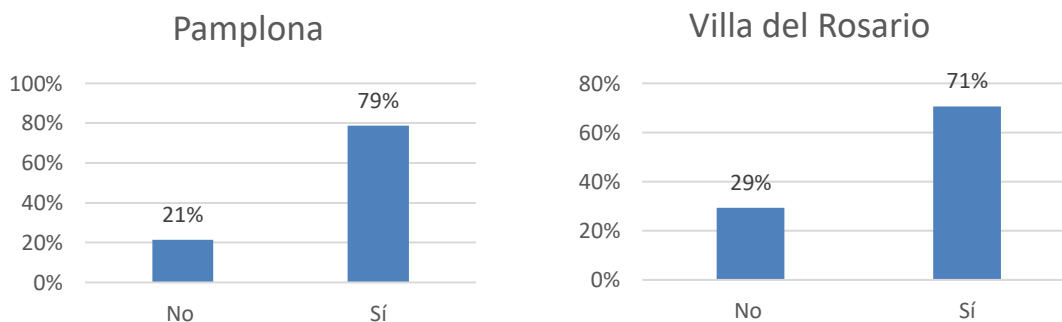
SATISFACCIÓN DEL GRADUANDO CON SU INSTITUCIÓN SEDE VILLA DEL ROSARIO				
Pensando en su experiencia dentro de la Institución, por favor indique su nivel de satisfacción, donde 1 corresponde a "muy insatisfecho" y 4 a "muy satisfecho", con cada uno de los siguientes aspectos de su institución	4	3	2	1
Nivel de satisfacción con su institución	41%	50%	7%	2%
Calidad de la formación integral recibida en la institución	39%	53%	6%	2%
Disponibilidad de tiempo de los profesores	43%	46%	10%	1%
Oportunidades de participar en actividades extracurriculares	37%	41%	17%	6%
Relaciones interpersonales con la comunidad institucional	43%	45%	9%	3%
Oportunidades para crecimiento y desarrollo personal	42%	45%	10%	3%
Disponibilidad para tomar cursos de un programa distinto	29%	42%	20%	9%



Apoyos académicos	32%	46%	15%	6%
Actividades de investigación	35%	40%	20%	6%
Acompañamiento para la búsqueda de oportunidades laborales	19%	29%	28%	24%

Los graduados que diligenciaron la encuesta M0 del OLE en el año 2019, se evidencia que, en términos generales, se encuentran muy satisfechos o satisfechos con la Universidad de Pamplona tanto en las sedes de Pamplona como en la sede de Villa del Rosario, de igual forma, se evidencia que el nivel de satisfacción frente al acompañamiento para la búsqueda de oportunidades laborales, es en su mayoría satisfecho.

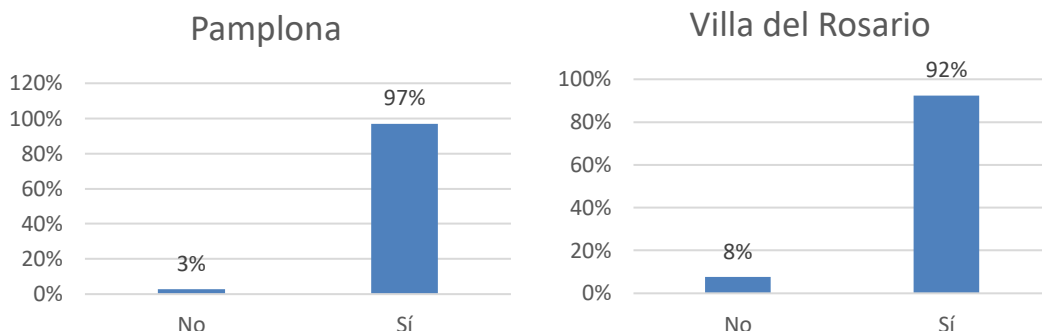
2.2 EXISTE UN BALANCE ENTRE LAS ACTIVIDADES EXTRACURRICULARES Y ACADÉMICAS



La percepción de los graduados frente a si existe un balance entre las actividades extracurriculares y las académicas, coincide en ambas sedes (Pamplona y Villa del Rosario), que los graduados consideran que si existe un balance entre estas.



2.3 RECOMIENDA A LA UNIVERSIDAD DE PAMPLONA A ALGUIEN QUE QUIERA ESTUDIAR EDUCACIÓN SUPERIOR



Los graduados de la Sede de Pamplona y Villa del Rosario, recomendarían en su gran mayoría a la Universidad de Pamplona, a alguien interesado en realizar sus estudios de educación superior.

2.4 NIVEL DE SATISFACCIÓN DEL GRADUADO CON EL PROGRAMA ACADÉMICO QUE CURSOS.

SATISFACCIÓN DEL GRADUANDO CON EL PROGRAMA SEDE PAMPLONA				
Nivel de Satisfacción de cada uno de los siguientes aspectos de la Universidad de Pamplona - Sede Programa, donde 1 corresponde a "muy insatisfecho" y 4 a "muy satisfecho"	4	3	2	1
Nivel de satisfacción con el programa académico que cursó	60%	34%	4%	2%
Calidad de la enseñanza impartida por los profesores	49%	43%	6%	2%
Disponibilidad de tiempo de los profesores ²	43%	46%	9%	2%
Relaciones interpersonales con los profesores	50%	39%	8%	3%
Nivel de formación de los profesores	54%	38%	6%	2%
Disponibilidad de los cursos de su programa académico	46%	42%	9%	3%
Calidad de los contenidos de los cursos del programa académico	47%	43%	8%	2%
Flexibilidad de horarios dentro de su programa académico	41%	44%	11%	5%
Disponibilidad de tutorías u otras ayudas	45%	42%	10%	3%



calidad de la consejería u orientación académica	43%	42%	11%	4%
El servicio prestado por los miembros del personal de su departamento o programa	49%	40%	8%	3%

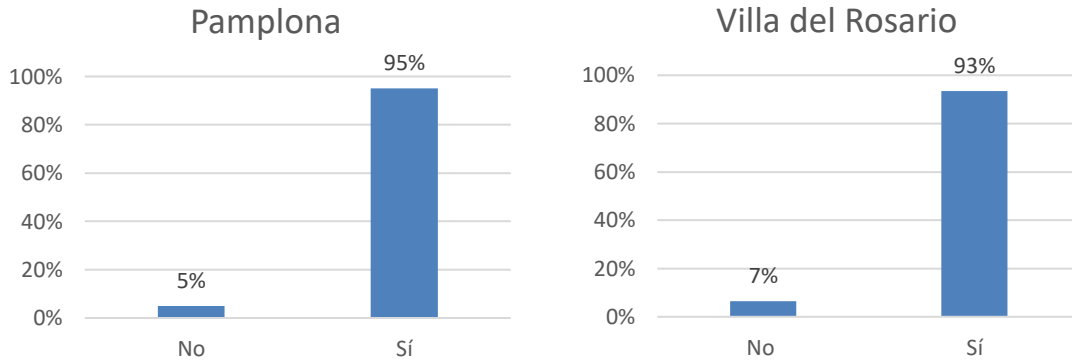
**SATISFACCIÓN DEL GRADUANDO CON EL PROGRAMA
SEDE VILLA DEL ROSARIO**

Nivel de Satisfacción de cada uno de los siguientes aspectos de la Universidad de Pamplona - Sede Programa, donde 1 corresponde a "muy insatisfecho" y 4 a "muy satisfecho"	4	3	2	1
nivel de satisfacción con el programa académico que cursó	52%	42%	4%	1%
calidad de la enseñanza impartida por los profesores	40%	52%	6%	1%
Disponibilidad de tiempo de los profesores ²	41%	47%	11%	1%
Relaciones interpersonales con los profesores	49%	42%	7%	2%
Nivel de formación de los profesores	52%	41%	6%	1%
Disponibilidad de los cursos de su programa académico	35%	50%	12%	3%
Calidad de los contenidos de los cursos del programa académico	38%	49%	11%	2%
Flexibilidad de horarios dentro de su programa académico	34%	40%	17%	9%
Disponibilidad de tutorías u otras ayudas	38%	47%	13%	3%
calidad de la consejería u orientación académica	37%	46%	13%	3%
El servicio prestado por los miembros del personal de su departamento o programa	39%	50%	8%	3%

De acuerdo a los resultados obtenidos de la encuesta M0, los graduados manifiestan estar muy satisfechos o satisfechos con el programa académico que cursaron tanto en la sede de Pamplona como en la de Villa del Rosario.



2.5 RECOMIENDA SU PROGRAMA ACADÉMICO EN SU INSTITUCIÓN A ALGUIEN QUE QUIERA ESTUDIAR LO MISMO



En un 95% y un 93% los graduados de las sedes de Pamplona y villa del Rosario respectivamente, recomiendan el programa académico que cursaron en la Universidad de Pamplona a alguien interesado en estudiar lo mismo.



3. SATISFACCIÓN DEL GRADUANDO CON LA INFRAESTRUCTURA Y LOS SERVICIOS DE SU INSTITUCIÓN

3.1 NIVEL DE SATISFACCIÓN DEL GRADUADO EN ASPECTOS DE LA INFRAESTRUCTURA OFERTADA

SATISFACCIÓN DEL GRADUANDO CON LA INFRAESTRUCTURA SEDE PAMPLONA				
Nivel de Satisfacción con cada uno de los aspectos de la infraestructura ofertada por la Universidad de Pamplona Sede Pamplona, donde 1 corresponde a "muy insatisfecho" y 4 a "muy satisfecho"	4	3	2	1
Infraestructura para practicar deportes o actividades recreacionales	52%	36%	9%	3%
Infraestructura de la(s) biblioteca(s) y recursos bibliográficos	53%	38%	6%	3%
Infraestructura de el(los) laboratorio(s) y equipo(s) para construir y aplicar conocimientos aprendidos en los cursos	34%	43%	18%	5%
Infraestructura para realizar actividades artísticas/culturales	40%	43%	12%	4%
Salones de clase	39%	45%	13%	3%
Espacios para estudiar	42%	41%	13%	4%
Aulas de informática	37%	41%	18%	5%
Ayudas audiovisuales y de comunicación	38%	40%	18%	4%

SATISFACCIÓN DEL GRADUANDO CON LA INFRAESTRUCTURA SEDE VILLA DEL ROSARIO				
Nivel de Satisfacción con cada uno de los aspectos de la infraestructura ofertada por la Universidad de Pamplona Sede Villa del Rosario, donde 1 corresponde a "muy insatisfecho" y 4 a "muy satisfecho"	4	3	2	1
Infraestructura para practicar deportes o actividades recreacionales	41%	39%	15%	6%
Infraestructura de la(s) biblioteca(s) y recursos bibliográficos	35%	42%	18%	5%
Infraestructura de el(los) laboratorio(s) y equipo(s) para construir y aplicar conocimientos aprendidos en los cursos	24%	42%	24%	10%
Infraestructura para realizar actividades artísticas/culturales	28%	42%	22%	8%
Salones de clase	33%	46%	16%	5%
Espacios para estudiar	32%	42%	19%	8%
Aulas de informática	32%	45%	17%	5%
Ayudas audiovisuales y de comunicación	32%	43%	19%	6%



3.2 NIVEL DE SATISFACCIÓN DEL GRADUADO CON LOS SERVICIOS OFERTADOS

SATISFACCIÓN DEL GRADUANDO CON LOS SERVICIOS SEDE PAMPLONA				
Nivel de satisfacción con cada uno de los servicios ofertados por la Universidad de Pamplona, donde 1 corresponde a "muy insatisfecho" y 4 a "muy satisfecho"	4	3	2	1
La respuesta de la administración a peticiones, quejas y reclamos	34%	41%	16%	8%
Agilidad en los trámites administrativos	31%	45%	20%	7%
Atención del personal administrativo	36%	46%	15%	6%
Servicios de acompañamiento	33%	42%	18%	5%
Servicios de cafeterías y comedores	47%	41%	9%	3%
Servicios de asesoramiento psicológico	42%	39%	10%	2%
Servicios de salud estudiantil	39%	42%	10%	6%
Servicios de apoyo académico	41%	43%	11%	4%
Seguridad en la institución	17%	19%	14%	16%

SATISFACCIÓN DEL GRADUANDO CON LOS SERVICIOS SEDE VILLA DEL ROSARIO				
Nivel de satisfacción con cada uno de los servicios ofertados por la Universidad de Pamplona, donde 1 corresponde a "muy insatisfecho" y 4 a "muy satisfecho"	4	3	2	1
La respuesta de la administración a peticiones, quejas y reclamos	27%	44%	17%	8%
Agilidad en los trámites administrativos	26%	45%	19%	8%
Atención del personal administrativo	29%	47%	15%	7%
Servicios de acompañamiento	25%	43%	19%	7%
Servicios de cafeterías y comedores	38%	41%	13%	3%
Servicios de asesoramiento psicológico	30%	40%	15%	4%
Servicios de salud estudiantil	30%	41%	14%	5%
Servicios de apoyo académico	29%	45%	14%	5%
Servicios de apoyo económico	23%	31%	15%	13%
Seguridad en la institución	35%	44%	13%	4%



4. VALORACIÓN RESPECTO A LOS CONOCIMIENTOS, HABILIDADES Y COMPETENCIAS ADQUIRIDAS

4.1 NIVEL DE HABILIDADES, COMPETENCIAS Y CONOCIMIENTOS CON LAS QUE INGRESO A LA UNIVERSIDAD DE PAMPLONA

HABILIDADES, COMPETENCIAS Y CONOCIMIENTOS SEDE PAMPLONA				
Nivel de habilidades, competencias y conocimientos una vez ingresó a la Universidad, donde 1 es "muy bajo" y 4 es "muy alto"	4	3	2	1
Exponer las ideas de forma clara y efectiva por medios escritos	50%	41%	6%	2%
Exponer oralmente las ideas de manera clara y efectiva	51%	40%	7%	2%
Pensamiento crítico y analítico	52%	39%	6%	2%
Uso y comprensión de razonamiento y métodos cuantitativos	50%	41%	7%	2%
Leer y comprender material académico (artículos, libros, etc)	51%	42%	5%	2%
Capacidad argumentativa	56%	37%	5%	2%
Escribir o hablar en una segunda lengua	52%	40%	6%	2%
Crear ideas originales y soluciones	29%	34%	26%	11%
Capacidad de resolver conflictos interpersonales	49%	43%	6%	2%
Habilidades de liderazgo	53%	39%	7%	2%
Asumir responsabilidades y tomar decisiones	60%	34%	4%	2%
Identificar, plantear y resolver problemas	59%	35%	4%	2%
Habilidad para formular, ejecutar y evaluar una investigación o proyecto	53%	38%	6%	3%
Utilizar herramientas informáticas básicas	56%	38%	5%	2%
Capacidad para comprender y desenvolverse en contextos multiculturales	52%	40%	6%	2%
Conocimientos y habilidades relacionados con la inserción en el mercado laboral	42%	42%	12%	4%
Capacidad de usar las técnicas, habilidades y herramientas modernas necesarias para la inserción en el mercado laboral	46%	39%	11%	4%
Buscar, analizar, administrar y compartir información	54%	39%	6%	2%
Habilidades para trabajar en equipo	60%	34%	4%	2%
Capacidad de aprender y mantenerse actualizado por su cuenta	58%	35%	5%	2%
Adquirir conocimientos de distintas áreas	57%	36%	5%	2%
Capacidad de identificar problemas éticos y morales	58%	36%	4%	2%



HABILIDADES, COMPETENCIAS Y CONOCIMIENTOS SEDE VILLA DEL ROSARIO

Nivel de habilidades, competencias y conocimientos una vez ingresó a la Universidad, donde 1 es "muy bajo" y 4 es "muy alto".	4	3	2	1
Exponer las ideas de forma clara y efectiva por medios escritos	46%	46%	7%	1%
Exponer oralmente las ideas de manera clara y efectiva	45%	46%	8%	1%
Pensamiento crítico y analítico	45%	46%	8%	1%
Uso y comprensión de razonamiento y métodos cuantitativos	46%	44%	9%	1%
Leer y comprender material académico (artículos, libros, etc)	47%	45%	7%	1%
Capacidad argumentativa	49%	44%	6%	1%
Escribir o hablar en una segunda lengua	47%	45%	8%	1%
Crear ideas originales y soluciones	24%	34%	30%	13%
Capacidad de resolver conflictos interpersonales	42%	48%	9%	1%
Habilidades de liderazgo	47%	44%	6%	2%
Asumir responsabilidades y tomar decisiones	49%	41%	8%	1%
Identificar, plantear y resolver problemas	53%	41%	6%	1%
Habilidad para formular, ejecutar y evaluar una investigación o proyecto	48%	42%	8%	2%
Utilizar herramientas informáticas básicas	53%	39%	6%	2%
Capacidad para comprender y desenvolverse en contextos multiculturales	45%	47%	7%	1%
Conocimientos y habilidades relacionados con la inserción en el mercado laboral	37%	45%	15%	3%
Capacidad de usar las técnicas, habilidades y herramientas modernas necesarias para la inserción en el mercado laboral	39%	45%	13%	3%
Buscar, analizar, administrar y compartir información	50%	44%	5%	1%
Habilidades para trabajar en equipo	56%	38%	5%	1%
Capacidad de aprender y mantenerse actualizado por su cuenta	52%	41%	6%	1%
Adquirir conocimientos de distintas áreas	52%	41%	6%	1%
Capacidad de identificar problemas éticos y morales	53%	41%	5%	1%



4.2 NIVEL DE HABILIDADES, COMPETENCIAS Y CONOCIMIENTOS ADQUIRIDOS DURANTE LA FORMACIÓN RECIBIDA

HABILIDADES, COMPETENCIAS Y CONOCIMIENTOS DE ACUERDO A LA FORMACIÓN SEDE PAMPLONA				
Nivel de habilidades, competencias y conocimientos de acuerdo con la formación recibida en la Universidad, donde 1 es "muy bajo" y 4 es "muy alto".	4	3	2	1
Exponer las ideas de forma clara y efectiva por medios escritos ²	58%	38%	3%	2%
Exponer oralmente las ideas de manera clara y efectiva ³	57%	38%	3%	1%
Pensamiento crítico y analítico ⁴	59%	37%	3%	1%
Uso y comprensión de razonamiento y métodos cuantitativos ⁵	56%	38%	5%	1%
Uso y comprensión de métodos cualitativos ⁶	57%	38%	4%	1%
Leer y comprender material académico (artículos, libros, etc) ⁷	60%	36%	3%	1%
Capacidad argumentativa	58%	34%	4%	1%
Escribir o hablar en una segunda lengua	36%	36%	21%	7%
Crear ideas originales y soluciones	56%	40%	3%	2%
Capacidad de resolver conflictos interpersonales	60%	36%	3%	1%
Habilidades de liderazgo	60%	36%	3%	2%
Asumir responsabilidades y tomar decisiones	63%	34%	2%	1%
Identificar, plantear y resolver problemas	63%	34%	2%	2%
Habilidad para formular, ejecutar y evaluar una investigación o proyecto	60%	35%	3%	2%
Utilizar herramientas informáticas básicas	60%	36%	3%	1%
Capacidad para comprender y desenvolverse en contextos multiculturales	56%	39%	3%	1%
Conocimientos y habilidades relacionados con la inserción en el mercado laboral	49%	41%	7%	2%
Capacidad de usar las técnicas, habilidades y herramientas modernas necesarias para la inserción en el mercado laboral	51%	40%	7%	2%
Buscar, analizar, administrar y compartir información	60%	36%	3%	1%
Habilidades para trabajar en equipo	64%	32%	3%	1%
Capacidad de aprender y mantenerse actualizado por su cuenta	62%	35%	2%	1%
Adquirir conocimientos de distintas áreas	62%	35%	2%	2%
Capacidad de identificar problemas éticos y morales	33%	23%	2%	1%



HABILIDADES, COMPETENCIAS Y CONOCIMIENTOS DE ACUERDO A LA FORMACIÓN SEDE VILLA DEL ROSARIO

Nivel de habilidades, competencias y conocimientos de acuerdo con la formación recibida en la Universidad, donde 1 es "muy bajo" y 4 es "muy alto".	4	3	2	1
Exponer las ideas de forma clara y efectiva por medios escritos ²	54%	40%	4%	2%
Exponer oralmente las ideas de manera clara y efectiva ³	52%	43%	5%	1%
Pensamiento crítico y analítico ⁴	53%	42%	3%	1%
Uso y comprensión de razonamiento y métodos cuantitativos ⁵	50%	44%	4%	1%
Uso y comprensión de métodos cualitativos ⁶	52%	43%	5%	1%
Leer y comprender material académico (artículos, libros, etc) ⁷	55%	40%	4%	1%
Capacidad argumentativa	52%	43%	4%	1%
Escribir o hablar en una segunda lengua	30%	36%	24%	10%
Crear ideas originales y soluciones	52%	42%	4%	1%
Capacidad de resolver conflictos interpersonales	53%	42%	4%	1%
Habilidades de liderazgo	56%	39%	4%	1%
Asumir responsabilidades y tomar decisiones	58%	39%	3%	1%
Identificar, plantear y resolver problemas	58%	38%	3%	1%
Habilidad para formular, ejecutar y evaluar una investigación o proyecto	53%	42%	4%	1%
Utilizar herramientas informáticas básicas	57%	37%	5%	1%
Capacidad para comprender y desenvolverse en contextos multiculturales	50%	43%	5%	1%
Conocimientos y habilidades relacionados con la inserción en el mercado laboral	43%	46%	9%	2%
Capacidad de usar las técnicas, habilidades y herramientas modernas necesarias para la inserción en el mercado laboral	46%	45%	7%	2%
Buscar, analizar, administrar y compartir información	55%	40%	4%	1%
Habilidades para trabajar en equipo	62%	34%	3%	1%
Capacidad de aprender y mantenerse actualizado por su cuenta	58%	38%	3%	1%
Adquirir conocimientos de distintas áreas	55%	40%	4%	1%
Capacidad de identificar problemas éticos y morales	56%	40%	3%	1%