



Formando líderes para la construcción de un nuevo país en paz

GUÍA DE INTEGRACIÓN DE GRUPOS A PLATAFORMA TEAMS - PROCESO DE SINCRONIZACIÓN A CLASES VIRTUALES

~ UNIVERSIDAD DE PAMPLONA ~

VICERRECTORÍA



ACADÉMICA



ACREDITACIÓN INSTITUCIONAL

Avanzamos... ¡Es nuestro objetivo!





ACREDITACIÓN INSTITUCIONAL
Avanzamos... ¡Es nuestro objetivo!



¡Docente Unipamplona, bienvenido al segundo semestre del año 2020!

Ten en cuenta que este periodo se desarrollará de manera no presencial soportado en herramientas tecnológicas sincrónicas y asincrónicas. Para ello es muy importante tener activo tu correo electrónico institucional; pues a través de este realizarás todos los procesos académicos y se creará el vínculo, para que a través del campus TI puedas ingresar a las sesiones de las clases empleando Microsoft Teams, acá te contamos cómo hacerlo...

PROCESO DE SINCRONIZACIÓN MICROSOFT TEAMS

Este proceso consiste en realizar la integración de grupos matriculados en Academusoft Académico con la aplicación Teams.

Para la ejecución correcta de la integración con teams por el entorno del Docente se debe tener estudiantes matriculados para matrícula académica normal y para matriculados en cursos de Vacacionales. Se debe tener Materias con grupos y estos asignados a los respectivos Docentes.

Se ingresa al entorno del **Docente** y se despliega una ventana en el perfil del usuario como la siguiente en donde se debe pulsar el botón de **Abrir Módulo Integrador**.

The screenshot shows the user interface of Academusoft Académico 4.0 for a teacher. The top navigation bar includes 'Inicio' and 'Academusoft Académico 4.0 - Docente'. The user profile section on the left lists various options like 'Calificaciones', 'Datos Personales', and 'Asesorías Académicas'. The main content area displays the user's profile information, including 'Tipo de Documento: CC', 'Número de Documento: 104650', 'Nombres: ROCIO', and 'Apellidos: CONTRERAS'. A red box highlights the 'Abrir Módulo Integrador' button in the top right corner. The main content area also features a section titled 'Integrador con Plataformas de Enseñanza' with sub-sections for 'ClassRoom de Google' and 'Microsoft Teams de Office 365'.



Universidad de Pamplona
Pamplona - Norte de Santander - Colombia
Tels: (7) 5685303 - 5685304 - 5685305 - Fax: 5682750
www.unipamplona.edu.co




ACREDITACIÓN INSTITUCIONAL

Avanzamos... ¡Es nuestro objetivo!



Posteriormente para continuar con el proceso se debe seleccionar la materia que el

Docente desea sincronizar y se pulsa sobre el ícono  para que se visualicen los estudiantes que hacen parte de ese grupo.


Codigo	Nombre	Unidad	Ponderacion	Periodo	Grupos	G		Detalle
<input type="checkbox"/>	5000103	INTRODUCCIÓN A LA CONTADURÍA	FACULTAD CIENCIAS ECONOMICAS Y EMPRESARIALES	3	2018-1	1	0	
<input type="checkbox"/>	5000103	INTRODUCCIÓN A LA CONTADURÍA	FACULTAD CIENCIAS ECONOMICAS Y EMPRESARIALES	3	2020-1	1	0	
<input checked="" type="checkbox"/>	5000103	INTRODUCCIÓN A LA CONTADURÍA	FACULTAD CIENCIAS ECONOMICAS Y EMPRESARIALES	3	2020-2	1	1	
<input type="checkbox"/>	5000103	INTRODUCCIÓN A LA CONTADURÍA	FACULTAD CIENCIAS ECONOMICAS Y EMPRESARIALES	3	2018-1	1	0	
<input type="checkbox"/>	5000101	CONTABILIDAD I	FACULTAD CIENCIAS ECONOMICAS Y EMPRESARIALES	5	2020-1	1	0	
<input type="checkbox"/>	5000100	CATEDRA FARIA	FACULTAD CIENCIAS ECONOMICAS Y EMPRESARIALES	5	2018-1	1	0	
<input type="checkbox"/>	5000100	CATEDRA FARIA	FACULTAD CIENCIAS ECONOMICAS Y EMPRESARIALES	5	2020-1	1	0	
<input type="checkbox"/>	201201	ADMINISTRACIÓN DE SISTEMAS OPERATIVOS	DEPARTAMENTO DE ADMINISTRACIÓN	3	2017-1	2	0	

Se visualiza que se puede sincronizar por las materias seleccionadas Teams o así mismo todas las materias en Teams.

<input type="checkbox"/>	178207	HABILIDADES COMUNICATIVAS	DEPARTAMENTO DE DERECHO	5	2017-1	1	0	
--------------------------	--------	---------------------------	-------------------------	---	--------	---	---	--

Mostrando registros del 1 al 9 de un total de 9 registros

Anterior 1 Siguiente

Para realizar la sincronización por grupo se debe pulsar el botón  al realizar este proceso se muestra el listado con los respectivos estudiantes y el docente de la respectiva materia.





ACREDITACIÓN INSTITUCIONAL
Avanzamos... ¡Es nuestro objetivo!



Busqueda Materias Grupos

Unidad Unidad Ciudad
Código Materia Período Tipo de Período
5000103 INTRODUCCIÓN A LA CONTADURÍA -

Grupo

Mostrar registros Buscar:

Grupo	Matriculados	G	⚙
10517 VACA TEAMS	0	✓	✕

Mostrando registros del 1 al 1 de un total de 1 registros

Anterior 1 Siguiente

Estudiantes Docente

Mostrar registros Buscar:

Estudiante	Email	Email Inst.
CARMEN ALICIA VERA PORTILLA	andreshv2@gmail.com	carmenaliavera@desarrollo
JUAN CARLOS MARTINEZ PEREZ	zaida.villato@gmail.com	raul.contreras@desarrollocia
LUIS DANIEL CACERES BUENO	m.andreshv2@gmail.com	luisdanielcaceres@desarroll
MARIA FERNANDA HUERTAS CASTRO	nidya.meary@gmail.com	sergio.gomez@desarrollocia
TERESA LUCIA SUAREZ CASTRO	anvaloromo@gmail.com	teresaluciasuarez@desarroll

Mostrando registros del 1 al 5 de un total de 5 registros

Anterior 1 Siguiente

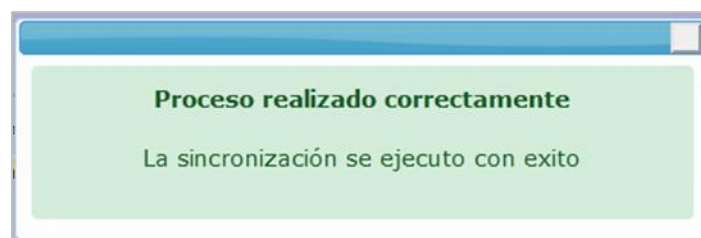
Modificar Correos

Es importante tener en cuenta que los estudiantes deben tener parametrizado el correo institucional (Plataforma Teams) en el aplicativo como persona general.

¿Está seguro de sincronizar el grupo seleccionado en la plataforma Microsoft Teams ?

Aceptar Cancelar

Realizado el proceso se muestra un mensaje de validación informando que la sincronización ha sido exitosa.



Universidad de Pamplona
Pamplona - Norte de Santander - Colombia
Tels: (7) 5685303 - 5685304 - 5685305 - Fax: 5682750
www.unipamplona.edu.co



ACREDITACIÓN INSTITUCIONAL
Avanzamos... ¡Es nuestro objetivo!



Para comprobar que la sincronización fue exitosa se ingresa al correo del docente.

Estudiantes **Docente**

Mostrar registros Buscar:

Docente	Email	Email Inst.
ROCIO CONTRERAS	larotta57@gmail.com	victor.rivera@desarrollociadti.onmicrosoft.com

Mostrando registros del 1 al 1 de un total de 1 registros Anterior 1 Siguiente

Al ingresar se muestra el entorno de la plataforma de Microsoft Teams con el grupo sincronizado de académico.

Microsoft Teams

Equipos

- ACONDICIONAMIENTO FISICO...
- ACONDICIONAMIENTO FISICO...
- ACONDICIONAMIENTO FISICO...
- ACONDICIONAMIENTO FISICO...
- INTRODUCCIÓN A LA CONTAD...**

IA INTRODUCCIÓN A LA CONTADURÍA-VACA TEAMS ...

Materia 5000103 - INTRODUCCIÓN A LA CONTADURÍA grupo:INTRODUCCIÓN A LA CONTADURÍA Período 2020-2

Miembros Canales Configuración Análisis Aplicaciones

Buscar miembros Agregar miembro

Propietarios (2)

Nombre	Puesto	Ubicación	Etiquetas	Rol
AV Andres Humberto...				Propietario
VR Victor Rivera				Propietario

Miembros e invitados (5)

Nombre	Puesto	Ubicación	Etiquetas	Rol
S Sergio				Miembro
TC TERESA LUCIA SUA...				Miembro
LR LUIS DANIEL CACER...				Miembro

Creado el grupo en la plataforma de Teams se debe realizar el proceso de creación de aplicaciones como se muestra a continuación.



Universidad de Pamplona
Pamplona - Norte de Santander - Colombia
Tels: (7) 5685303 - 5685304 - 5685305 - Fax: 5682750
www.unipamplona.edu.co



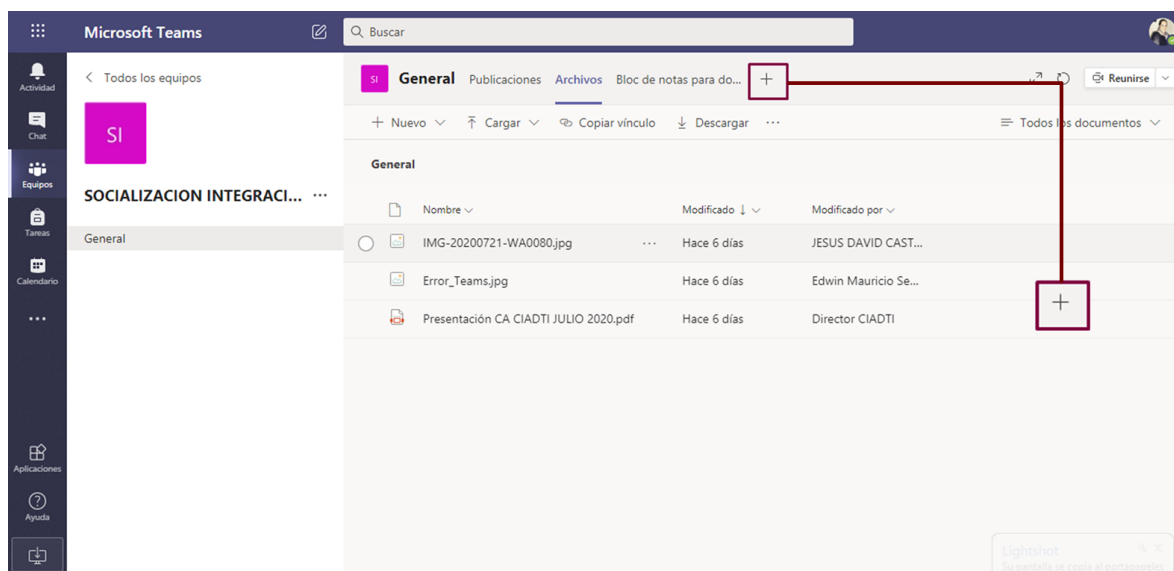
ACREDITACIÓN INSTITUCIONAL
Avanzamos... ¡Es nuestro objetivo!



En el entorno de la plataforma Teams se deben crear las aplicaciones de Tareas y Notas

para el Equipo creado se debe pulsar la opción  como se muestra a continuación.

APLICACIÓN TAREAS



Al realizar este proceso se despliega una ventana en donde se debe seleccionar el ícono de Administrar aplicaciones como se visualiza a continuación.



Universidad de Pamplona
Pamplona - Norte de Santander - Colombia
Tels: (7) 5685303 - 5685304 - 5685305 - Fax: 5682750
www.unipamplona.edu.co

SC-CER96940



ACREDITACIÓN INSTITUCIONAL
Avanzamos... ¡Es nuestro objetivo!



Agregar una pestaña

Convierta sus aplicaciones y archivos favoritos en pestañas en la parte superior del canal. [Más aplicaciones](#)

Más pestañas

Administrar aplicaciones

Posteriormente para poder consultar más aplicaciones se debe dar clic en el botón de Más aplicaciones.



Universidad de Pamplona
Pamplona - Norte de Santander - Colombia
Tels: (7) 5685303 - 5685304 - 5685305 - Fax: 5682750
www.unipamplona.edu.co



ACREDITACIÓN INSTITUCIONAL

Avanzamos... ¡Es nuestro objetivo!



Socialización Integración Academusoft - Microsoft Teams

Miembros Solicitudes pendientes Canales Configuración **Aplicaciones** 1 más

Con las aplicaciones puede completar tareas, recibir actualizaciones y comunicarse al mismo tiempo. Para comenzar, @mencione un bot o agregue una pestaña en un canal del equipo.

Nombre	Descripción
Forms	Cree fácilmente encuestas, cuestionarios y sondeos.
OneNote	Use los blocs de notas de OneNote para colaborar con su equipo en el contenido digital y compartirlo.
Planner	Con Planner, podrá organizar su equipo con facilidad, asignar tareas y realizar un seguimiento de su progreso. Cre...
Power BI	Añade informes de Power BI a su canal para iniciar una conversación sobre sus datos. Con los informes y los chats ...
Praise	Send praise to people
SharePoint	Agregue una lista o una página de SharePoint. Las listas se pueden editar. Las páginas solo se pueden leer en Tea...

Crear un webhook saliente

Se debe buscar la aplicación Tareas como se visualiza en la siguiente interfaz.

Aplicaciones

tasks

- Tareas** (Microsoft Corporation): Tareas es una herramienta con la que los profesores pueden crear, distribuir, revisar y llevar un seguimiento del trabajo que hacen los...
- Flow** (Microsoft Corporation): Automatice las tareas lentas y repetitivas mediante la integración de sus aplicaciones y servicios favoritos con Microsoft Flow.
- Planner** (Microsoft Corporation): Con Planner, podrá organizar su equipo con facilidad, asignar tareas y realizar un seguimiento de su progreso. Cree un nuevo plan para...
- aulaPlaneta** (Grupo Planeta): Añade los recursos de aulaPlaneta a Teams y conviértelo en el entorno de trabajo donde tus alumnos podrán completar las actividades que l...
- Karma** (Sliday LTD): Karma is an employee recognition product. Nowadays, people that are working remotely often feel unappreciated. Karma is on the missio...
- Talla** (Talla Inc.): Talla is an AI-Powered Automation Platform that automates workflows, answers common questions and makes content actionable. Talla is changing...
- Tasks** (Awara IT): To create new Task, click three dots near any message. Select «More actions» and then «Create task». You'll need to sign in and grant permisio...
- EasyIQ** (EasyIQ): EasyIQ App til Teams giver adgang til SkolePortal eller Opgave/Afleveringer, hvor elever og ansatte kan arbejde med elevplaner, årsplaner og...
- KAKEAI** (KAKEAI): KAKEAIは、働く上で発生しがちな属人的なコミュニケーションが引き起こすメンバー（メンティ）・マネジャー（メンター）双方のストレス...
- Turnos** (Microsoft Corporation)
- Trello** (Trello)
- Tryane** (Tryane)

Al dar clic sobre el icono de Tareas se despliega una ventana en donde se debe agregar el equipo creado.





ACREDITACIÓN INSTITUCIONAL
Avanzamos... ¡Es nuestro objetivo!



Tareas

Educación, Microsoft

Abrir

Agregar a un equipo

Más de Microsoft Corporation

Permisos

Experiencia de tarea para las clases

Tareas es una herramienta con la que los profesores pueden crear, distribuir, revisar y llevar un seguimiento del trabajo que hacen los alumnos. Los alumnos utilizan la herramienta para controlar las fechas de vencimiento, entregar los trabajos y ver los comentarios.

Bots

Chatee con la aplicación para hacer preguntas y buscar información.

Aplicación personal

Haga un seguimiento de la información y el contenido más importante

Creado por: [Microsoft Corporation](#)
Versión 1.0

Para que la aplicación se agregue correctamente buscar el equipo y dar clic sobre el botón Configurar un bot.

Seleccione un canal para empezar a usar Tareas

Tareas estará disponible para todo el equipo, pero puede empezar a utilizarla en el canal que elija.

Escriba un nombre de equipo o de canal

SOCIALIZACION INTEGRACION ACADEMUSOFT - MICROSOFT TEAMS > General

[Atrás](#) [Configurar un bot](#)

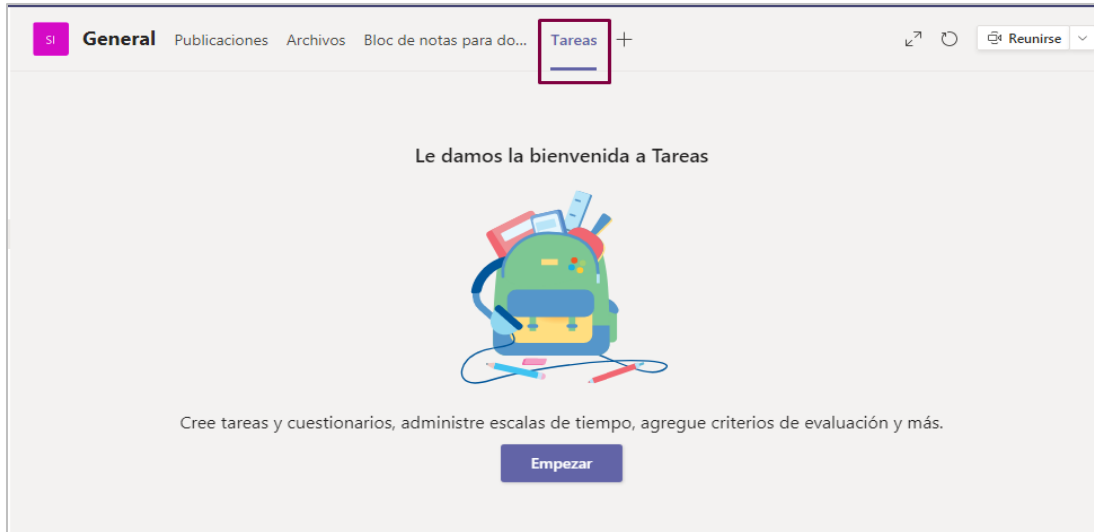
Realizado este proceso se muestra en el ambiente del canal o equipo la aplicación de tareas.



Universidad de Pamplona
Pamplona - Norte de Santander - Colombia
Tels: (7) 5685303 - 5685304 - 5685305 - Fax: 5682750
www.unipamplona.edu.co

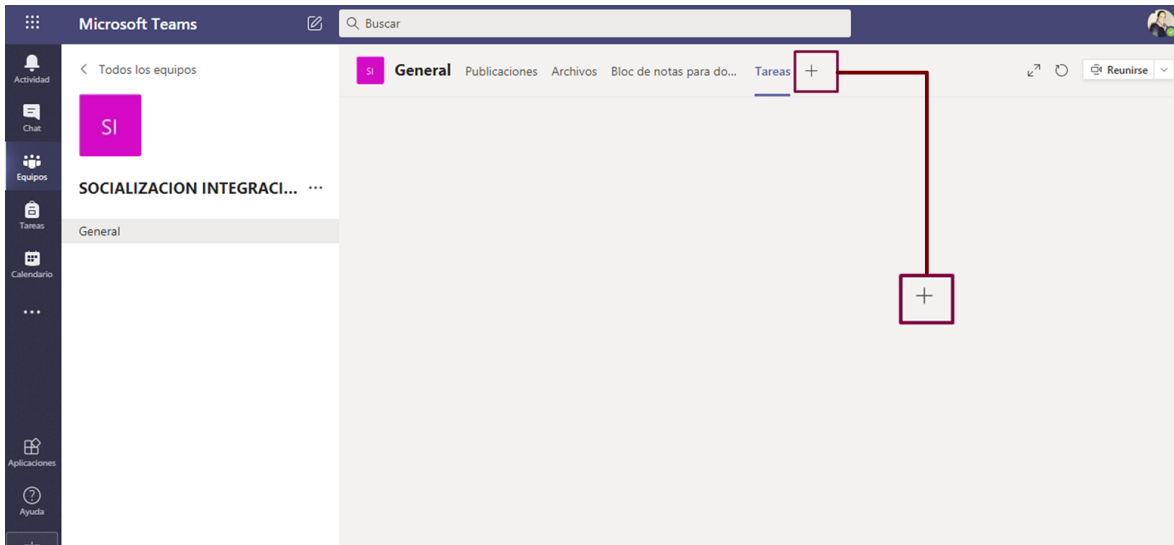


ACREDITACIÓN INSTITUCIONAL
Avanzamos... ¡Es nuestro objetivo!



Para crear la aplicación se debe pulsar la opción  como se muestra a continuación.

APLICACIÓN DE NOTAS



Se debe dar clic sobre el botón de **Administrar Aplicaciones**.



Universidad de Pamplona
Pamplona - Norte de Santander - Colombia
Tels: (7) 5685303 - 5685304 - 5685305 - Fax: 5682750
www.unipamplona.edu.co



ACREDITACIÓN INSTITUCIONAL
Avanzamos... ¡Es nuestro objetivo!



Agregar una pestaña ✕

Convierta sus aplicaciones y archivos favoritos en pestañas en la parte superior del canal. [Más aplicaciones](#)

Buscar

Biblioteca de documentos	Excel	Forms	OneNote	PDF	Planner	Power BI
PowerPoint	SharePoint	Sitio web	Stream	Visio	Wiki	Word

Más pestañas

Additio	BeeCastle	BOTCast	Cloud Index	Cloverpop	Cocoom	Code by Vivani

Access legacy file share content in Teams without migration or syn

Administrar aplicaciones

Posteriormente se debe pulsar la opción de **Más Aplicaciones** como se muestra a continuación.



Universidad de Pamplona
Pamplona - Norte de Santander - Colombia
Tels: (7) 5685303 - 5685304 - 5685305 - Fax: 5682750
www.unipamplona.edu.co



ACREDITACIÓN INSTITUCIONAL

Avanzamos... ¡Es nuestro objetivo!



SI SOCIALIZACION INTEGRACION ACADEMUSOFT - MICROSO... Equipo

SOCIALIZACION INTEGRACION ACADEMUSOFT - MICROSOFT TEAMS

Miembros Solicitudes pendientes Canales Configuración Aplicaciones 1 más ▾

Con las aplicaciones puede completar tareas, recibir actualizaciones y comunicarse al mismo tiempo. Para comenzar, @mencione un bot o agregue una pestaña en un canal del equipo.

[Más aplicaciones](#)

Nombre	Descripción	
Forms	Cree fácilmente encuestas, cuestionarios y sondeos.	
OneNote	Use los blocs de notas de OneNote para colaborar con su equipo en el contenido digital y compartirlo.	
Planner	Con Planner, podrá organizar su equipo con facilidad, asignar tareas y realizar un seguimiento de su progreso. Cre...	
Power BI	Añade informes de Power BI a su canal para iniciar una conversación sobre sus datos. Con los informes y los chats ...	
Praise	Send praise to people	
SharePoint	Agregue una lista o una página de SharePoint. Las listas se pueden editar. Las páginas solo se pueden leer en Tea...	

[Crear un webhook saliente](#)

Se debe realizar la búsqueda de la aplicación **Notas**.

Aplicaciones

Notas

Todas
Aplicaciones personales
Bots
Pestañas
Conectores
Mensajes
Principales selecciones
Aplicaciones populares
Novedades
Análisis y BI
Desarrollador y TI
Educación
Recursos humanos
Productividad
Administración de proyectos

Notas Microsoft Corporation Notas es una herramienta con la que los profesores pueden llevar un seguimiento del trabajo que hacen los alumnos y revisarlo. Los...	Edu PLC Notes Microsoft Corporation Edu Notes for Professional Learning Communities	Edu Class Notes Microsoft Corporation Edu Notes for Classes
iTask iBrand (Shanghai) Co., Ltd. 主要功能: 1) iTask支持直接通过Office365选择联系人, 然后快速组建虚拟团队, 支持指派人、负责人、参与人等任务角色, 避免工作职责不明确, ...	Tasks Awara IT To create new Task, click three dots near any message. Select «More actions» and then «Create task». You'll need to sign in and grant permission...	BOTCast CX Unicorn Broadcasts messages to multiple teams and individuals through channel posts and chat messages. Note: The app can only send messag...
TaskList LimeStat, Inc. TaskList is the easiest way to keep your team in sync. Your team can manage all their tasks with 2 simple commands, 'task' & 'list'. It's built for all...	myTask2do iXora Solution Ltd myTask2do is a task management and collaboration tool that simplifies managing combined team tasks, and allow you to effective...	Tasks in a Box Spikes NV. Tasks in a Box helps you to run your meetings and projects much more efficiently. Use meetings in Tasks in a Box to collaborate on a common...
Zoho Notebook Zoho Corporation Private Limited	Edu PLC Notebook Microsoft Corporation	Edu Class Notebook Microsoft Corporation



Universidad de Pamplona
Pamplona - Norte de Santander - Colombia
Tels: (7) 5685303 - 5685304 - 5685305 - Fax: 5682750
www.unipamplona.edu.co



ACREDITACIÓN INSTITUCIONAL
Avanzamos... ¡Es nuestro objetivo!



Al pulsar clic sobre la aplicación de **Notas** se despliega una ventana en donde se debe agregar a un equipo.

Notas
Educación, Microsoft

Agregar a un equipo

Acerca de

Más de Microsoft Corporation

Permisos

Experiencia de notas y comentarios para clases

Notas es una herramienta con la que los profesores pueden llevar un seguimiento del trabajo que hacen los alumnos y revisarlo. Los alumnos utilizan la herramienta para ver los comentarios.

Aplicación personal

Haga un seguimiento de la información y el contenido más importante

Creado por: Microsoft Corporation
Versión 0.2

Más de Microsoft Corporation

- OneNote
- SharePoint
- Azure DevO...
- News
- Bookings
- Bing News
- Weather
- Insights
- Walkie Talkie
- Advisor for ...
- Forms
- Stocks

Se debe seleccionar el equipo y pulsar el botón de **Configurar** una pestaña como se visualiza en la interfaz.




Universidad de Pamplona
Pamplona - Norte de Santander - Colombia
Tels: (7) 5685303 - 5685304 - 5685305 - Fax: 5682750
www.unipamplona.edu.co



ACREDITACIÓN INSTITUCIONAL

Avanzamos... ¡Es nuestro objetivo!





Seleccione un canal para empezar a usar Notas

Notas estará disponible para todo el equipo, pero puede empezar a utilizarla en el canal que elija.


Escriba un nombre de equipo o de canal

SOCIALIZACION INTEGRACION ACADEMUSOFT - MICROSOFT TEAMS > General ×

[← Atrás](#) Configurar una pestaña

En el entorno del equipo se visualiza la pestaña de **Notas** en donde el docente puede crear y calificar las tareas asignadas.

SI **General** Publicaciones Archivos Bloc de notas para do... Tareas **Notas** +↗ ↻ Reunirse ▾



Crear y calificar tareas para comenzar a hacer un seguimiento del progreso de la clase

