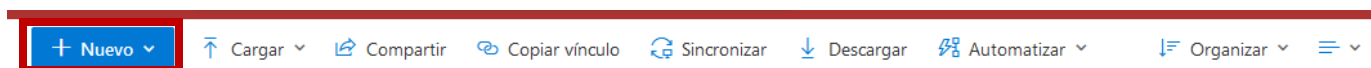


INSTRUCTIVO ENTREGA DE INFORME FINAL DE TRABAJO DE GRADO (TESIS) DEL PROGRAMA DE FÍSICA

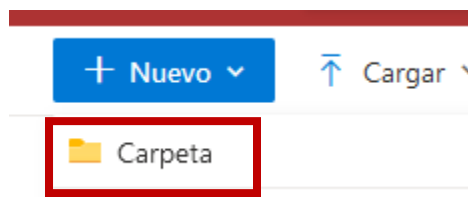
1. Ingrese al siguiente enlace:

[Informes finales de Trabajos de Grado \(TESIS\)](#)

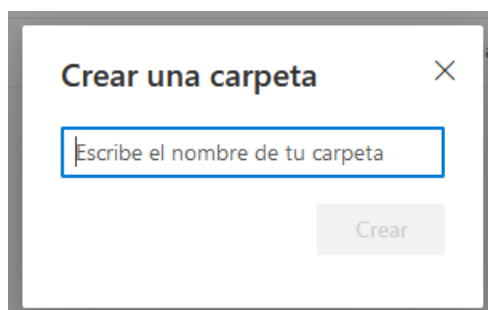
2. Seleccione: nuevo



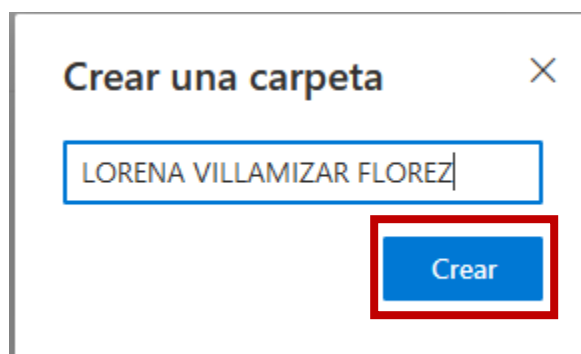
3. Seleccione: carpeta



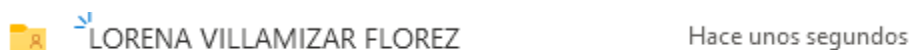
4. Escriba su nombre completo en el recuadro



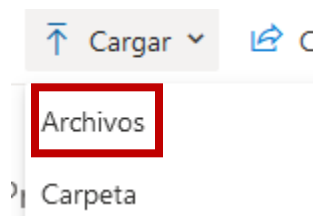
5. De clic en: crear



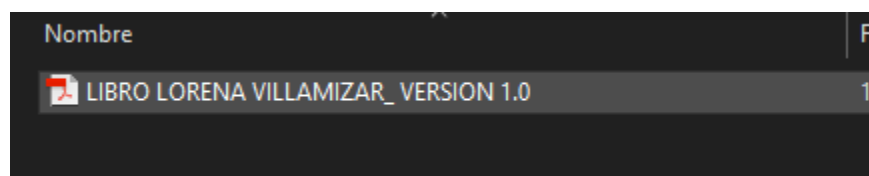
6. Ingrese a la carpeta que ahora tiene su nombre



7. En la parte superior seleccione: cargar y luego seleccione: archivos



8. Seleccione el documento en formato pdf



9. Verificar que se hayan cargado los documentos correctos.

*Si no cargó los documentos correctos, súbalos nuevamente y agregue al final del nombre del documento: “**Documento correcto**”, esto debido a que una vez suba los archivos, ya nos los podrá eliminar.*